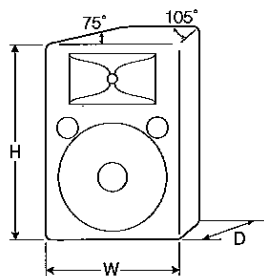


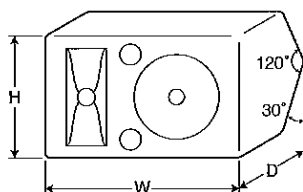
仕様

品番	SM10V	S112V	SM12V	S115V	SM15V	S215V
エンクロージャー	バスレフ型					
スピーカーユニット	LF	10" コーン	12" コーン		15" コーン	
	HF	1" V.C. ドライバー	2" V.C. ドライバー			
再生周波数帯域	70Hz ~ 20kHz		60Hz ~ 16kHz		55Hz ~ 16kHz	
許容入力	NOISE*	125W	175W		250W	
	PGM	250W	350W		500W	
	MAX	500W	700W		1000W	
公称インピーダンス	8Ω					4Ω
出力音圧レベル	96dB SPL(1W, 1m)		97dB SPL (1W, 1m)		99dB SPL (1W, 1m)	
公称指向角度	水平	40°	90°	40°	90°	40°
	垂直	60°	40°	90°	40°	90°
クロスオーバー周波数	1.8kHz	2kHz		1.7kHz		1.5kHz
入力端子	フォンジャック×2, スピコン端子 Neutrik NL4MP×2					
最大外形寸法 (W×H×D)	560×353×277	420×632×333	632×414×351	489×719×377	719×483×343	495×1167×597
質量	13.4kg	20.8kg	21.4kg	29.4kg	28.0kg	47.2kg

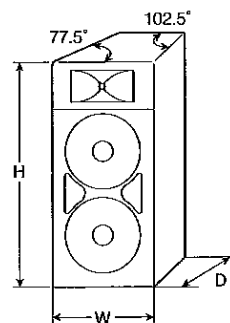
S112V/S115V



SM10V/SM12V/SM15V



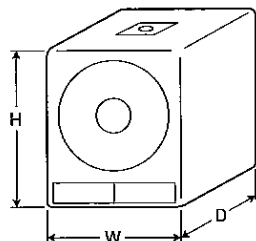
S215V



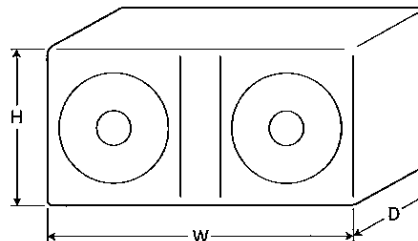
品番	SW115V	SW118V	SW218V
エンクロージャー	バスレフ型		
スピーカーユニット	15" コーン	18" コーン	18" コーン×2
再生周波数帯域	35Hz ~ 2kHz	30Hz ~ 2kHz	30Hz ~ 2kHz
許容入力	NOISE*	250W	300W
	PGM	500W	600W
	MAX	1000W	1200W
公称インピーダンス	8Ω		4Ω
出力音圧レベル	95dB SPL(1W, 1m)	96dB SPL(1W, 1m)	98dB SPL (1W, 1m)
推奨クロスオーバー周波数	90Hz, 12dB/oct.		
入力端子	フォンジャック×2, スピコン端子 Neutrik NL4MP×2		
最大外形寸法 (W×H×D)	506×611×532	610×728×641	1221×578×659
質量	28.2kg	39.0kg	65.4kg

仕様および外観は改良のため
予告なく変更することがあり
ます。

SW115V/SW118V



SW218V



* : EIA RS-426
単位 : mm